

HƯỚNG DẪN SỬ DỤNG SÁCH ĐIỆN TỬ

Sử dụng sách điện tử thuộc hệ thống thư viện trường ĐHCT, Bạn đọc thực hiện:

Bước 1: Truy cập địa chỉ: <https://lrc.ctu.edu.vn>

Bước 2: Tại “Tìm tài liệu trong thư viện” nhập từ khóa vào ô tìm kiếm



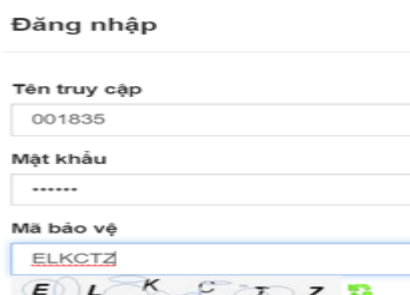
Bước 3: Chọn lệnh



Bước 4: Giới hạn LOẠI HÌNH TÀI LIỆU. Thí dụ: chọn **SÁCH ĐIỆN TỬ**

Loại tài liệu	
<input type="checkbox"/>	Sách in 2048
<input type="checkbox"/>	Luận văn in ấn 510
<input type="checkbox"/>	Luận văn điện tử 432
<input type="checkbox"/>	Khóa luận điện tử 289
<input type="checkbox"/>	Báo cáo NCKH in ấn 126
<input checked="" type="checkbox"/>	Sách điện tử 106
<input type="checkbox"/>	Báo cáo NCKH điện tử 76
<input type="checkbox"/>	Khóa luận in ấn 33
<input type="checkbox"/>	Bài trích 30
<input type="checkbox"/>	Ấn phẩm định kỳ 16



Bước 5: Chọn **đăng nhập** (Sử dụng tài khoản đăng nhập quản lý giảng dạy, học tập). Mã số: HS, SV, HV, CB-VC)



Bước 6: Chọn tên tài liệu. Thí dụ:



Bước 7: Chọn xem toàn văn/ xem preview

TT	Tên file	Dung lượng	Tải về	Xem toàn văn
1	181557	14473379 Kb	 (14 lượt tải)	Xem toàn văn (48)  Xem preview

Chú ý: Tài liệu đọc trực tuyến, Bạn đọc không thực hiện lưu dữ liệu